


Согласовано:

И.о. начальника Управления
образования
Администрации Очерского
городского округа


_____ Е. Л. Пичкалева
« 03 » апреля 2023г.

Согласовано:

Директор МБОУ
«Очерская СОШ №1»
_____ Л. С. Корчагина
« 03 » апреля 2023г.



Утверждаю:

Директор МАОУ ДО
«Очерская ДШИ»


_____ Г.В.Артемова
« 03 » апреля 2023г.

Согласовано:

Начальник отдела

ГИБДД МО МВД РФ «Очерский»

Майор полиции

_____ Г. А. Бочкарев


« 03 » апреля 2023 г.

ПОЛОЖЕНИЕ

о проведении окружного этапа Всероссийского конкурса-фестиваля юных инспекторов движения «Безопасное колесо»

1. Общие положения

1.1. Настоящее Положение определяет цели, задачи, состав участников, порядок организации и сроки проведения окружного этапа Всероссийского конкурса-фестиваля юных инспекторов движения «Безопасное колесо» (далее – Конкурс-фестиваль).

1.2. Конкурс-фестиваль состоит из двух этапов:

Первый этап – окружной этап (**15 апреля 2023 г. с 10:00 ч. на базе МБОУ «Очерская СОШ №1»**)

Второй этап – с **15 по 18 мая 2023 года**, место проведения – база детского загородного оздоровительного лагеря круглогодичного действия.

1.3. Организаторами окружного Слёта-конкурса являются Управление образования администрации Очерского городского округа, Отдел ГИБДД МО МВД России «Очерский» при содействии МБОУ «Очерская СОШ №1», организационно-методическое сопровождение осуществляет структурное подразделение «Центр развития» МАОУ ДО «Очерская детская школа искусств» (далее- Организатор) в рамках Программы «Развитие образования Очерского городского округа».

2. Цели и задачи Конкурса- фестиваля

2.1. Задачами Конкурса-фестиваля являются:

- совершенствование работы по профилактике дорожно-транспортного травматизма;
- привлечение детей к участию в пропаганде правил безопасного поведения на улицах и дорогах;
- вовлечение детей в отряды юных инспекторов движения;
- привлечение детей к систематическим занятиям физической культурой и спортом;

- обучение детей управлению велосипедом в сложных дорожных ситуациях, изучение Правил дорожного движения, умение применять на практике знания и навыки безопасного поведения на дороге;
- совершенствование патриотического воспитания юных граждан Очерского городского округа.

3. Организация и проведение Конкурса.

3.1. Общее руководство подготовкой и проведением Конкурса осуществляет с/п «Центр развития» МАОУ ДО «Очерская ДШИ» совместно с сотрудниками ОГИБДД МО МВД РОССИИ «Очерский».

3.2. Программа Конкурса включает в себя конкурсную и фестивальную части, проводимые в соответствии с Правилами проведения конкурса (*Приложение № 1*).

3.3. Заявки (*Приложение № 2*) на участие в конкурсе принимаются не позднее 10 апреля 2023 г. по эл. адресу : centraduga@mail.ru

4. Участники Конкурса.

4.1. К Конкурсу допускаются дети 2011, 2012 и 2013 года рождения.

4.2. Состав команды – 4 человека: 2 мальчика и 2 девочки.

4.3. Команда – участница, прибывшая на Конкурс, должна **иметь единую форму**.

4.4. Команды для участия в Конкурсе прибывают в сопровождении руководителя.

4.5. Участвовать во втором этапе Конкурса-фестиваля разрешается только один раз. Участники, принимавшие участие в финалах Конкурса-фестиваля в 2021-2022 годах к участию в очередном финале Конкурса-фестиваля не допускаются.

5. Программа окружного Конкурса.

5.1. Конкурсная часть программы состоит из практических и теоретических заданий, которые в полном объеме доводятся до участников непосредственно перед началом каждого из соревнований.

5.2. Личное первенство:

1 станция «**Знатоки правил дорожного движения**» – индивидуальный теоретический экзамен на знание Правил дорожного движения Российской Федерации (далее – ПДД);

2 станция – «**Фигурное вождение велосипеда**» – индивидуальное фигурное вождение велосипеда на специально оборудованной препятствиями площадке;

5.3. Командное первенство:

3 станция «**Знание основ оказания первой помощи**» – командный экзамен, включающий в себя вопросы открытого типа на знание основ оказания первой медицинской помощи и задания по их практическому применению;

4 станция – **«Основы безопасности жизнедеятельности»** – общекомандный теоретический экзамен на знание основ безопасного поведения на дороге и проверке эрудиции участников.

5.4. Фестивальная часть Конкурса.

5 станция- **Творческий командный конкурс** – «Презентация отряда». Представление команды своего отряда ЮИД, его участников и деятельности по пропаганде дисциплинированного поведения на дороге.

6 станция- **Командный творческий конкурс** – команда должна быть готова к выполнению творческого задания на месте.

6. Подведение итогов Конкурса, награждение победителей и призеров.

6.1. Подведение итогов каждого этапа производится сразу по окончании соревнования или конкурса. Все результаты заносятся в отдельные ведомости.

Участники, занявшие первые три места по сумме баллов, полученных на **личных этапах** Конкурса (станции 1 и 2) награждаются:

- 1 место: диплом, приз;
- 2 место: диплом, приз;
- 3 место: диплома, приз.

При равенстве показателей первенство отдается участнику, затратившему наименьшее количество времени на этапе.

6.2. Команда, занявшая первое место по сумме баллов, полученных на всех этапах Конкурса, становится абсолютным победителем и представляет Очерский городской округ на краевом этапе Конкурса - фестивале «Безопасное колесо 2023». Награждается переходящим кубком, дипломом и призом.

6.3. Организационный комитет имеет право присудить дополнительные поощрительные и специальные призы Конкурса.

7. Финансирование Конкурса

7.1. Расходы на доставку команд к месту проведения окружного конкурса несут командирующие учреждения.

7.2. Финансирование организации и проведения конкурса осуществляется за счет средств программы «Развитие образования Очерского городского округа».

ПРАВИЛА
проведения окружного этапа краевого конкурса-фестиваля
юных инспекторов движения «Безопасное колесо»
(далее – Конкурс)

1. Станции Конкурса

Станция 1 «Знатоки правил дорожного движения».

Состязание проводится в закрытом помещении. Команде предлагается выполнить тест на знание ПДД

За каждое неверно выполненное задание начисляется штрафной балл.

На решение каждого вопроса дается не более 30 секунд.

Станция 2 – «Фигурное вождение велосипеда»

В каждом заезде на станции принимает участие только один соревнующийся;

Участники команды перед стартом выбирают себе индивидуально велосипед (из представленных);

По команде судьи станции участник выходит на старт;

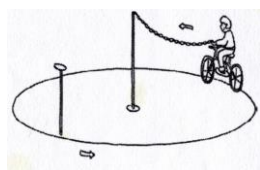
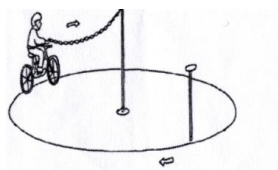
Старт осуществляется на станции индивидуально;

За каждый неверно выполненный или невыполненный элемент вычитается от 1 до 13 баллов, в зависимости от сложности упражнения и качества его исполнения.

При выполнении всех элементов этапа «Фигурное вождение велосипеда» вычитаются следующие штрафные баллы:

Неспортивное поведение участника на станции	- 20 (снятие участника со станции)
Пропуск препятствия целиком	Суммарное количество штрафных баллов, которое можно получить на данном препятствии
Касание ногой земли при выполнении каждого задания (каждое касание)	-1
Неполный проезд препятствия	-5
Падение с велосипеда	-5

Препятствия 1 «Круг»



Круг 1. Участник подъезжает к крайней стойке, берет жезл с прикрепленной цепочкой в левую руку, проезжает круг против часовой стрелки и кладет жезл на площадку крайней стойки.

Не взята цепочка. - **3**

Бросание цепочки. - **3**

Касание цепочкой земли (каждое касание.)- **1**


Смещение опоры. - **1**

Касание велосипеда рукой, держащей цепочку - **2**

Удар по стойке. - **2**

Препятствия 2 « S-образная дорога»

Используются фишки высотой 25 см и шириной основания 7 см. Из этих фишек строится S-образная дорожка шириной в 50 см и расстоянием между фишками по каждой стороне до 50 см. Угол поворотов должен составлять не менее 30 градусов.



S-образная дорожка 1. Участник проезжает S-образную дорожку, образованную фишками, стараясь не задеть их.

Удар или смещение 1 фишки. - **1**


Удар или смещение 2-4 фишек. - **2**

Удар или смещение 5-6 фишек. - **3**

Удар или смещение свыше 7 фишек. - **4**

Выезд за пределы препятствия (за каждую не пройденную фишку)- **1**

Препятствие 3 «Слалом»



Участник проезжает между стойками, поочередно огибая каждую с правой или левой стороны и стараясь не задеть их.

Смещение стойки. – **1**

Удар по стойке. - **2**

Падение стойки - **3**

Пропуск стойки - **3**

Выезд за пределы трассы. – **3**

Препятствие 4 «Перестроение с одной полосы движения на другую»



Участник начинает движение по крайней правой полосе. В середине препятствия участник перестраивается в крайнюю левую полосу, соблюдая ПДД. Во время перестроения участник должен убедиться, что он не создал помеху другим участникам дорожного движения, при этом, повернув голову назад, должен запомнить картинку на стойке, содержание которой он говорит на финише судье станции.

Участник при перестроении не посмотрел назад. - 3

Отсутствие либо неправильная подача сигнала перестроения рукой. - 3

Невыполнение перестроения - 5

Участник не запомнил картинку - 1

Касание или смещение конуса - 1

Выезд за пределы трассы. - 1

Препятствие 5 «Наклонная доска»




Участник проезжает по наклонной доске, стараясь не съехать с нее.

Съезд с доски одним или двумя колесами. - 2

Неудачное преодоление (страхующий помощник судьи поддержал участника). - 3

Препятствие 6 «Прицельное торможение»



Участник, заезжая в коридор, должен произвести торможение велосипеда, задев передним колесом планку, но не сбив ее.

Нога или ноги находятся за пределами ограждения. - 1

Велосипед находится за пределами ограждения. - 2

Падение планки. - 3

Препятствие 7 «Езда по квадрату»



Участник проезжает внутри квадрата против часовой стрелки, стараясь не выехать за его пределы. Въездные ворота располагаются с правой стороны.

Выезд за пределы квадрата (каждый выезд)- 3

Касание или сдвиг граничных конусов, смещение планок (каждое) – 2

Препятствие 8 «Колея»

Препятствие длиной 3 м, высотой 5 см, скошенное со стороны въезда и выезда для плавности начала, и конца преодоления препятствия. По краям доски в длину прикреплены рейки высотой 3,5 см так чтобы ширина углубления была 10 см, тем самым образуя желоб.

Участник проезжает препятствие, стараясь не съехать с него.

Съезд с препятствия одним или двумя колесами -2

Неудачное преодоление (страхующий помощник судьи поддержал участника). – 3

Станция 3 «Знание основ оказания первой помощи»

Сопровождающие на станцию не допускаются.

Состязания для команд состоит из теоретического и практического экзамена.

1 **Сектор** - Письменное решение теста открытого типа. (2 участника, командное первенство).

Максимальное количество штрафных баллов – 10.

2 **Сектор** - Решение ситуационной задачи. (2 участника, командное первенство).

Максимально возможное количество штрафных баллов – 10.

При равенстве количества правильно выполненных заданий и равенстве времени, затраченного на решение теоретического задания, предпочтение отдается более юному участнику. Общее время на выполнение всех заданий не может превышать 20 минут.

Станция 4 Командный конкурс на знание Правил дорожного движения

Сектор – дорожные знаки.

Время выполнения - 2 минуты

За любую допущенную ошибку вычитаются штрафные баллы. В случае равенства оставшихся баллов предпочтение отдается команде, победившей в следующей последовательности: № 3, 2, 1.

Организаторы Конкурса оставляют за собой право вносить изменения в порядке прохождения станций и их количества.

Фестивальная часть программы (творческие конкурсы)

5 станция- **Творческий командный конкурс** – «Вместе – за безопасность дорожного движения» выступление команды по тематике безопасности дорожного движения, в том числе направленными на популяризацию деятельности отрядов ЮИД и посвященные 50-летию ЮИДовского движения.

Использование сценариев прошлых лет, а также типовых сценариев, размещенных в сети интернет не допускается. Сценарии, не прошедшие проверку на плагиат к участию в творческом конкурсе, не допускаются.

Допускается использование дополнительной наглядной агитации, атрибутики, музыкального сопровождения. Продолжительность выступления команды до 5 минут. В случае превышения установленного времени, жюри конкурса имеет право остановить выступление. На выступлении **запрещается** использование фонограммы с записанным голосом (фонограммы «плюс»). В случае нарушения данных условий команда дисквалифицируется.

Выступление должно быть объединено единой темой в цельную программу, в которой освещаются основные моменты по заявленной теме. При выступлении должен использоваться местный материал, носящий пропагандистский характер, возможно с сатирическим настроением. **При выступлении команды следует избегать музыкальных стереотипов, отдавая предпочтение современным творческим стилям и направлениям.**

Фонограммы для выступления должны быть представлены **на USB - носителе (флэш-карте)**. Творческий конкурс проводится в закрытом помещении (концертный зал, клуб и т.д.), позволяющем разместить одновременно не менее 150-ти зрителей и участников. Помещение должно быть оборудовано звуковой и световой аппаратурой. Сопровождающие допускаются на творческий конкурс в качестве зрителей и помощников для технического обеспечения выступления команды. **Участники творческого конкурса выступают в произвольной форме одежды согласно подготовленного сценария.**

Творческий конкурс оценивается по 10-бальной системе последующим критериям:

- соответствие объявленной теме,
- творческая инициатива команды,
- качество сценария (содержание текста),
- оригинальность подачи материала,
- композиционная завершенность, мастерство исполнения, полнота раскрытия темы, четкость и доходчивость изложения, эффект восприятия, связь с аудиторией,
- внешний вид и др.

Каждый член жюри заполняет индивидуальные протоколы.

Результаты индивидуальных протоколов вносятся в сводную ведомость.

6 станция- **Командный творческий конкурс** – команда должна быть готова к выполнению творческого задания на месте.

ЗАЯВКА

команды ЮИД _____
(название команды)

(Образовательное учреждение)

на участие в окружном конкурсе – фестивале «Безопасное колесо» 2023 г.

Участники окружного конкурса – фестиваля «Безопасное колесо»

№	Фамилия, имя ребенка	Дата, год рождения	Отметка врача
1			Здоров М.п.
2			Здоров М.п.
3			Здоров М.п.
4			Здоров М.п.

В контакте с инфекционными больными не состоял.

Подпись медицинского работника образовательного учреждения

« ____ » _____ 20 ____ г. _____ / _____ /
М.п. мед. работника или ОУ

Подпись руководителя образовательного учреждения

« ____ » _____ 20 ____ г. _____ / _____ /
М.п. образовательного учреждения

Данные представителя образования, сопровождающего команду

(Ф.И.О. полностью)

(контактный тел.)

дата

подпись

расшифровка подписи